

PRESTAÇÃO DE CONTAS REFERENTE AO ENFRENTAMENTO DO CORONAVÍRUS



**Prefeitura de
Patos de Minas**

Secretaria Municipal de
Saúde



INTRODUÇÃO – CONSIDERAÇÕES INICIAIS

- A prestação de Contas no Enfrentamento ao Coronavírus, atende o Art. 6º da Lei Complementar nº 625, de 28 de Abril de 2020.

Art. 6º. O Poder Executivo deverá prestar contas específicas dos gastos e resultados obtidos com a criação da ação “ Enfrentamento Emergencial ao Coronavírus” , à Câmara Municipal, mensalmente, durante a vigência do estado de calamidade pública, independentemente das obrigações ordinárias de prestação de contas.

- O Artigo 35º da Lei nº 4.320 de 17 de Março de 1964 - Estatui Normas Gerais de Direito Financeiro para elaboração e controle dos orçamentos e balanços da União, dos Estados, dos Municípios e do Distrito Federal.

Do Exercício Financeiro:

Art. 34. O exercício financeiro coincidirá com o ano civil.

Art. 35. Pertencem ao exercício financeiro:

- I - as receitas nele arrecadadas;
- II - as despesas nele legalmente empenhadas.

ANÁLISE DO DEMONSTRATIVO DO MONTANTE FINANCEIROS E TIPO DE CONTRATAÇÃO

Análise: Os recursos são executados conforme descrito abaixo:

Pagamento de servidores efetivos e contratados para o enfrentamento à Covid – 19, aquisição de equipamentos, materiais de consumo (EPIs, exames, reagente para exames, medicamentos, materiais médico-hospitalares), instrumentos hospitalares e serviços de terceiros .

Tipo de Contratação: As compras e serviços são realizadas conforme as leis, 8.666/93, (licitações e contratos da Administração Pública) 10.520/2002 - modalidade de licitação denominada pregão, para aquisição de bens e serviços comuns.

**APRESENTAREMOS A SEGUIR TABELA COM O
CONSOLIDADO JAN A JUL 2021**

**DEMONSTRATIVO DAS TRANSFERÊNCIAS
FINANCEIRAS E APLICAÇÕES DOS RECURSOS
NO ENFRENTAMENTO AO CORONAVÍRUS**



**Prefeitura de
Patos de Minas**

Secretaria Municipal de

Saúde



RECURSOS TRANSFERIDOS AO MUNICÍPIO DE PATOS DE MINAS PARA O ENFRENTAMENTO AO CORONAVÍRUS DE JANEIRO A JUL 2021

ENTE	JAN 21	FEV 21	MAR 21	ABR 21	MAIO21
TRANSFERÊNCIAS DO FUNDO NACIONAL DE SAÚDE -(UNIÃO)	R\$80.000,00	R\$	R\$240.000,00	R\$720.000,00	R\$1.293.815,71
TRANSFERÊNCIAS DO FUNDO NACIONAL DE SAÚDE -(UNIÃO)	R\$	R\$	R\$		
TRANSFERÊNCIAS DO FUNDO DE PARTICIPAÇÃO DOS MUNICÍPIOS - FPM (UNIÃO)	R\$	R\$	R\$		
TRANSFERÊNCIAS DE INSTITUIÇÕES PÚBLICAS (UNIÃO)	R\$	R\$236,63	R\$1.450.000,00		
TRANSFERÊNCIAS DO FUNDO ESTADUAL DE SAÚDE -(ESTADO)	R\$	R\$216.000,00	R\$1.036.800,00	R\$579.200,00	R\$3.256.460,34
TRANSFERÊNCIA DE PESSOA FÍSICA	R\$	R\$	R\$	R\$23.122,04	R\$23.122,04
RENDIMENTOS DEPÓSITOS BANCÁRIOS TRANSF.UNIÃO	R\$243,16	R\$2,60	R\$181,33	R\$17,59	R\$56,72
RENDIMENTOS DEPOSITOS BANCÁRIOS TRANSF. ESTADO	R\$52,69	R\$	R\$627,99	R\$304,04	R\$2.033,76
RECURSOS PRÓPRIOS APLICADOS			R\$865.139,26	R\$507.267,34	R\$313.265,57
TOTAL	R\$80.295,85	R\$216.239,23	R\$3.592.748,58	R\$1.829.911,01	R\$4.888.754,14

RECURSOS TRANSFERIDOS AO MUNICÍPIO DE PATOS DE MINAS PARA O ENFRENTAMENTO AO CORONAVÍRUS DE JANEIRO A JUL 2021

ENTE	VALOR JUNHO	VALOR JULHO	ACUMULADO JAN A JUL	MÉDIA DO PERÍODO
TRANSFERÊNCIAS DO FUNDO NACIONAL DE SAÚDE - (UNIÃO)	R\$480.000,00	R\$480.000,00	R\$3.293.815,71	R\$470.545,10
TRANSFERÊNCIAS DO FUNDO NACIONAL DE SAÚDE - (UNIÃO)			R\$0,00	R\$0,00
TRANSFERÊNCIAS DO FUNDO DE PARTICIPAÇÃO DOS MUNICÍPIOS - FPM (UNIÃO)			R\$0,00	R\$0,00
TRANSFERÊNCIAS DE INSTITUIÇÕES PÚBLICAS (UNIÃO)		R\$2.874,29	R\$1.453.110,92	R\$207.587,27
TRANSFERÊNCIAS DO FUNDO ESTADUAL DE SAÚDE – (ESTADO)	R\$1.282.292,63	R\$3.347.479,16	R\$9.718.232,13	R\$1.388.318,88
TRANSFERÊNCIA DE PESSOA FÍSICA		-R\$23.122,04	R\$23.122,04	R\$3.303,15
RENDIMENTOS DEPÓSITOS BANCÁRIOS TRANSF.UNIÃO	R\$271,08		R\$772,48	R\$110,35
RENDIMENTOS DEPOSITOS BANCÁRIOS TRANSF. EST	R\$5.287,50	R\$5.706,34	R\$14.012,32	R\$2.001,76
RECURSOS PRÓPRIOS APLICADOS	R\$1.043.662,91	R\$273.436,14	R\$3.002.771,22	R\$428.967,32
TOTAL	R\$2.811.514,12	R\$4.086.373,89	R\$17.505.836,82	R\$2.500.833,83

RECURSOS TRANSFERIDOS AO MUNICÍPIO DE PATOS DE MINAS PARA O ENFRENTAMENTO AO CORONAVÍRUS DE JAN A JUL DE 2021

ENTE - UNIÃO	FINALIDADE	VALOR JANEIRO 2021	VALOR FEVEREIRO 2021	VALOR MARÇO 2021	VALOR ABRIL 2021
TRANSFERÊNCIAS DO FUNDO NACIONAL DE SAÚDE -(UNIÃO)	CUSTEIO	R\$80.000,00	R\$	R\$240.000,00	R\$720.000,00
TRANSFERÊNCIAS DO FUNDO NACIONAL DE SAÚDE -(UNIÃO)	CAPITAL	R\$	R\$	R\$	R\$0,00
TRANSFERÊNCIAS DO FUNDO DE PARTICIPAÇÃO DOS MUNICÍPIOS - FPM (UNIÃO)	CUSTEIO	R\$	R\$	R\$	R\$0,00
TRANSFERÊNCIAS DE INSTITUIÇÕES PÚBLICAS (UNIÃO)	CUSTEIO	R\$	R\$236,63	R\$1.450.000,00	R\$0,00
RENDIMENTOS DEPÓSITOS BANCÁRIOS TRANSF.UNIÃO	CUSTEIO	R\$243,16	R\$2,60	R\$181,33	R\$17,59
TOTAL RECEITAS UNIÃO		R\$80.243,16	R\$239,23	R\$1.690.181,33	R\$720.017,59

ENTE - ESTADO	FINALIDADE	VALOR JANEIRO 2021	VALOR FEVEREIRO 2021	VALOR MARÇO 2021	VALOR ABRIL 2021
TRANSFERÊNCIAS DO FUNDO ESTADUAL DE SAÚDE -(ESTADO)	CUSTEIO	R\$	R\$216.000,00	R\$1.036.800,00	R\$579.200,00
RENDIMENTOS DEPOSITOS BANCÁRIOS TRANSF. ESTADO	CUSTEIO	R\$52,69	R\$	R\$627,99	R\$304,04
TOTAL RECEITAS ESTADO		R\$52,69	R\$216.000,00	R\$1.037.427,99	R\$579.504,04

ENTE	FINALIDADE	VALOR JANEIRO 2021	VALOR FEVEREIRO 2021	VALOR MARÇO 2021	VALOR ABRIL 2021
TRANSFERÊNCIA DE PESSOA FÍSICA	CUSTEIO	R\$	R\$0,00	R\$0,00	R\$23.122,04
RECURSOS PRÓPRIOS APLICADOS	CUSTEIO	R\$0,00	R\$0,00	R\$865.139,26	R\$507.267,34
TOTAL RECEITAS ESTADO		R\$0,00	R\$0,00	R\$865.139,26	R\$530.389,38

ENTE	FINALIDADE	VALOR JANEIRO 2021	VALOR FEVEREIRO 2021	VALOR MARÇO 2021	VALOR ABRIL 2021
TOTAL RECEITAS UNIÃO		R\$80.243,16	R\$239,23	R\$1.690.181,33	R\$720.017,59
TOTAL RECEITAS ESTADO		R\$52,69	R\$216.000,00	R\$1.037.427,99	R\$579.504,04
TRANSFERÊNCIA DE PESSOA FÍSICA	CUSTEIO	R\$	R\$0,00	R\$0,00	R\$23.122,04
RECURSOS PRÓPRIOS APLICADOS				R\$865.139,26	R\$507.267,34
TOTAL DAS RECEITAS		R\$80.295,85	R\$216.239,23	R\$3.592.748,58	R\$1.829.911,01

ENTE	FINALIDADE	VALOR JANEIRO 2021	VALOR FEVEREIRO 2021	VALOR MARÇO 2021	VALOR ABRIL 2021
TOTAL	CAPITAL	R\$	R\$	R\$	0
TOTAL	CUSTEIO	R\$80.295,85	R\$216.239,23	R\$3.592.748,58	R\$1.829.911,01

RECURSOS TRANSF. AO MUNICÍPIO DE PATOS DE MINAS PARA O ENFRENTAMENTO AO CORONAVÍRUS DE JAN A JUL DE 2021

ENTE - UNIÃO	VALOR MAIO 2021	VALOR JUNHO	VALOR JULHO	ACUMULADO JAN A JUL	MÉDIA DO PERÍODO
TRANSFERÊNCIAS DO FUNDO NACIONAL DE SAÚDE - (UNIÃO)	R\$1.293.815,71	R\$480.000,00	R\$480.000,00	R\$3.293.815,71	R\$470.545,10
TRANSFERÊNCIAS DO FUNDO NACIONAL DE SAÚDE - (UNIÃO)				R\$0,00	R\$0,00
TRANSFERÊNCIAS DO FUNDO DE PARTICIPAÇÃO DOS MUNICÍPIOS - FPM (UNIÃO)				R\$0,00	R\$0,00
TRANSFERÊNCIAS DE INSTITUIÇÕES PÚBLICAS (UNIÃO)			R\$2.874,29	R\$1.453.110,92	R\$207.587,27
RENDIMENTOS DEPÓSITOS BANCÁRIOS TRANSF.UNIÃO	R\$56,72	R\$271,08	R\$5.706,34	R\$6.478,82	R\$925,55
TOTAL RECEITAS UNIÃO	R\$1.293.872,43	R\$480.271,08	R\$488.580,63	R\$4.753.405,45	R\$679.057,92

ENTE - ESTADO	VALOR MAIO 2021	VALOR JUNHO	VALOR JULHO	ACUMULADO JAN A JUL	MÉDIA DO PERÍODO
TRANSFERÊNCIAS DO FUNDO ESTADUAL DE SAÚDE – (ESTADO)	R\$3.256.460,34	R\$1.282.292,63	R\$3.347.479,16	R\$9.718.232,13	R\$1.388.318,88
RENDIMENTOS DEPOSITOS BANCÁRIOS TRANSF. ESTAD	R\$2.033,76	R\$5.287,50	R\$0,00	R\$8.305,98	R\$1.186,57
TOTAL RECEITAS ESTADO	R\$3.258.494,10	R\$1.287.580,13	R\$3.347.479,16	R\$9.726.538,11	R\$1.389.505,44

ENTE	VALOR MAIO 2021	VALOR JUNHO	VALOR JULHO	ACUMULADO JAN A JUL	MÉDIA DO PERÍODO
TRANSFERÊNCIA DE PESSOA FÍSICA	R\$23.122,04			R\$46.244,08	R\$6.606,30
RECURSOS PRÓPRIOS APLICADOS	R\$313.265,57	R\$1.043.662,91	R\$273.436,14	R\$3.002.771,22	R\$428.967,32
TOTAL RECEITAS ESTADO	R\$336.387,61	R\$1.043.662,91	R\$273.436,14	R\$3.049.015,30	R\$435.573,61

ENTE	VALOR MAIO 2021	VALOR JUNHO	VALOR JULHO	ACUMULADO JAN A JUL	MÉDIA DO PERÍODO
TOTAL RECEITAS UNIÃO	R\$1.293.872,43	R\$480.271,08	R\$488.580,63	R\$4.753.405,45	R\$679.057,92
TOTAL RECEITAS ESTADO	R\$3.258.494,10	R\$1.287.580,13	R\$3.347.479,16	R\$9.726.538,11	R\$1.389.505,44
TRANSFERÊNCIA DE PESSOA FÍSICA	R\$23.122,04		-R\$23.122,04	R\$23.122,04	R\$3.303,15
RECURSOS PRÓPRIOS APLICADOS	R\$313.265,57	R\$1.043.662,91	R\$273.436,14	R\$3.002.771,22	R\$428.967,32
TOTAL DAS RECEITAS	R\$4.888.754,14	R\$2.811.514,12	R\$4.086.373,89	R\$17.505.836,82	R\$2.500.833,83

ENTE	VALOR MAIO 2021	VALOR JUNHO	VALOR JULHO	ACUMULADO JAN A JUL	MÉDIA DO PERÍODO
TOTAL	R\$			0	0
TOTAL	R\$4.888.754,14	R\$2.811.514,12	R\$4.086.373,89	R\$17.505.836,82	R\$2.500.833,83

DESPESAS EMPENHADAS PARA O ENFRENTAMENTO AO CORONAVÍRUS

NATUREZA DAS DESPESAS	VALOR JANEIRO 2021	VALOR FEVEREIRO 2021
CONTRATAÇÃO POR TEMPO DETERMINADO	R\$1.232.378,48	R\$1.408.667,84
VENCIMENTOS E VANTAGENS FIXAS	R\$426.427,70	R\$418.980,61
CONTRIBUIÇÃO AO IPREM	R\$74.475,82	R\$65.385,21
OUTRAS DESPESAS VARIÁVEIS	R\$24.567,86	R\$30.886,94
SUB-TOTAL DESPESAS COM PESSOAL (UNIÃO / ESTADO E PRÓPRIOS)	R\$1.757.849,86	R\$1.923.920,60
CONTRIBUIÇÕES	R\$	R\$
MATERIAL DE CONSUMO	R\$221.274,90	R\$591.590,78
MATERIAL BEM OU SERVIÇO PARA DISTRIBUIÇÃO GRATUITA	R\$	R\$
OUTRAS DESPESAS DE PESSOAL DECORRENTES DE CONTRATOS DE TERCERIZAÇÃO	R\$151.937,93	R\$
OUTROS SERVIÇOS DE TERC. PESSOA FÍSICA		
OUTROS SERVIÇOS DE TERC. PESSOA JURÍDICA		
SERVIÇOS DE TECNOLOGIA DA INFORMAÇÃO E COMUNICAÇÃO	R\$205.516,86	R\$166.994,35
AUXÍLIO ALIMENTAÇÃO	R\$	R\$3.850,00
SUB-TOTAL DESPESAS COM CUSTEIO (UNIÃO / ESTADO E PRÓPRIOS)	R\$300.000,00	R\$500.000,00
AUXÍLIOS	R\$878.729,69	R\$1.262.435,13
AUXÍLIOS	R\$	R\$
EQUIPAMENTOS E MATERIAL PERMANENTE	R\$	R\$
SUB -TOTAL DESPESAS COM CAPITAL (UNIÃO / ESTADO E PRÓPRIOS)	R\$0,00	R\$0,00
TOTAL DAS DESPESAS EMPENHADAS EM 2021	R\$2.636.579,55	R\$3.186.355,73



DESPESAS EMPENHADAS PARA O ENFRENTAMENTO AO CORONAVÍRUS

NATUREZA DAS DESPESAS	VALOR MARÇO 2021	VALOR ABRIL 2021	VALOR MAIO 2021
CONTRATAÇÃO POR TEMPO DETERMINADO	R\$1.717.240,39	R\$1.729.891,71	R\$2.348.407,58
VENCIMENTOS E VANTAGENS FIXAS	R\$136.406,97	R\$143.935,35	R\$141.412,91
CONTRIBUIÇÃO AO IPREM	R\$12.416,84	R\$423.155,02	R\$24.862,02
OUTRAS DESPESAS VARIÁVEIS	R\$14.416,35	R\$7.275,42	R\$7.835,75
SUB-TOTAL DESPESAS COM PESSOAL (UNIÃO / ESTADO E PRÓPRIOS)	R\$1.880.480,55	R\$2.304.257,50	R\$2.522.518,26
CONTRIBUIÇÕES	R\$		
MATERIAL DE CONSUMO	R\$1.420.601,71	R\$469.592,65	R\$390.526,12
MATERIAL BEM OU SERVIÇO PARA DISTRIBUIÇÃO GRATUITA	R\$		
OUTRAS DESPESAS DE PESSOAL DECORRENTES DE CONTRATOS DE TERCERIZAÇÃO	R\$67.679,96	R\$220.890,90	R\$19.890,00
OUTROS SERVIÇOS DE TERC. PESSOA FÍSICA		R\$9.832,76	R\$10.460,00
OUTROS SERVIÇOS DE TERC. PESSOA JURÍDICA	R\$114.605,12	R\$209.432,31	R\$142.914,68
SERVIÇOS DE TECNOLOGIA DA INFORMAÇÃO E COMUNICAÇÃO	R\$	R\$22.000,00	R\$6.500,00
AUXÍLIO ALIMENTAÇÃO	R\$	R\$0,00	
SUB-TOTAL DESPESAS COM CUSTEIO (UNIÃO / ESTADO E PRÓPRIOS)	R\$1.602.886,79	R\$931.748,62	R\$570.290,80
AUXÍLIOS		R\$0,00	
EQUIPAMENTOS E MATERIAL PERMANENTE	R\$298,00	R\$0,00	
SUB -TOTAL DESPESAS COM CAPITAL (UNIÃO / ESTADO E PRÓPRIOS)	R\$298,00	R\$0,00	
TOTAL DAS DESPESAS EMPENHADAS EM 2021	R\$3.483.665,34	R\$3.236.006,12	R\$3.092.809,06



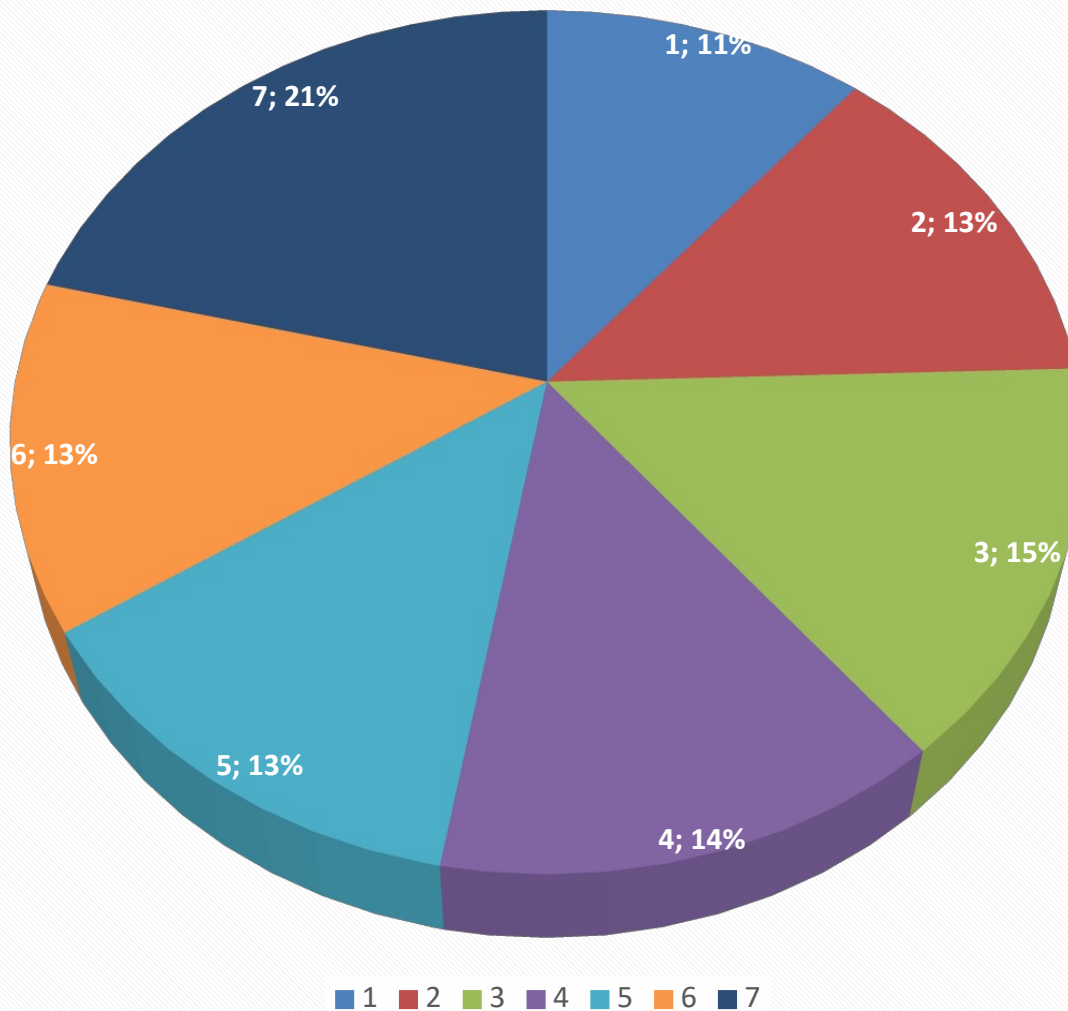
DESPESAS EMPENHADAS PARA O ENFRENTAMENTO AO CORONAVÍRUS

NATUREZA DAS DESPESAS	JUNHO 2021	JULHO 2021	ACUMULADO JAN A JUL	MÉDIA DO PERÍODO
CONTRATAÇÃO POR TEMPO DETERMINADO	R\$2.449.299,16	R\$1.975.959,53	R\$12.861.844,69	R\$1.837.406,38
VENCIMENTOS E VANTAGENS FIXAS	R\$157.976,77	R\$95.935,49	R\$1.521.075,80	R\$217.296,54
CONTRIBUIÇÃO AO IPREM	R\$20.655,59	R\$24.040,91	R\$644.991,41	R\$92.141,63
OUTRAS DESPESAS VARIÁVEIS	R\$9.170,35	R\$0,00	R\$94.152,67	R\$13.450,38
SUB-TOTAL DESPESAS COM PESSOAL (UNIÃO / ESTADO E PRÓPRIOS)	R\$2.637.101,87	R\$2.095.935,93	R\$15.122.064,57	R\$2.160.294,94
CONTRIBUIÇÕES			R\$0,00	R\$0,00
MATERIAL DE CONSUMO	R\$303.470,35	R\$830.349,52	R\$4.227.406,03	R\$603.915,15
MATERIAL BEM OU SERVIÇO PARA DISTRIBUIÇÃO GRATUITA			R\$0,00	R\$0,00
OUTRAS DESPESAS DE PESSOAL DECORRENTES DE CONTRATOS DE TERCERIZAÇÃO		R\$226.652,19	R\$687.050,98	R\$98.150,14
OUTROS SERVIÇOS DE TERC. PESSOA FÍSICA	R\$11.281,00	R\$10.131,90	R\$41.705,66	R\$5.957,95
OUTROS SERVIÇOS DE TERC. PESSOA JURÍDICA	R\$140.032,77	R\$412.626,37	R\$1.392.122,46	R\$198.874,64
SERVIÇOS DE TECNOLOGIA DA INFORMAÇÃO E COMUNICAÇÃO	R\$2.219,74	R\$11.115,00	R\$45.684,74	R\$6.526,39
AUXÍLIO ALIMENTAÇÃO			R\$800.000,00	R\$114.285,71
SUB-TOTAL DESPESAS COM CUSTEIO (UNIÃO / ESTADO E PRÓPRIOS)	R\$457.003,86	R\$1.490.874,98	R\$7.193.969,87	R\$1.027.709,98
AUXÍLIOS		R\$1.450.000,00	R\$1.450.000,00	R\$207.142,86
EQUIPAMENTOS E MATERIAL PERMANENTE			R\$298,00	R\$42,57
SUB -TOTAL DESPESAS COM CAPITAL (UNIÃO / ESTADO E PRÓPRIOS)		R\$1.450.000,00	R\$1.450.298,00	R\$207.185,43
TOTAL DAS DESPESAS EMPENHADAS EM 2021	R\$3.094.105,73	R\$5.036.810,91	R\$23.766.332,44	R\$3.395.190,35



DESPESAS EMPENHADAS PARA O ENFRENTAMENTO AO CORONAVÍRUS

Chart Title



Prefeitura de Patos de Minas

Secretaria Municipal de Saúde

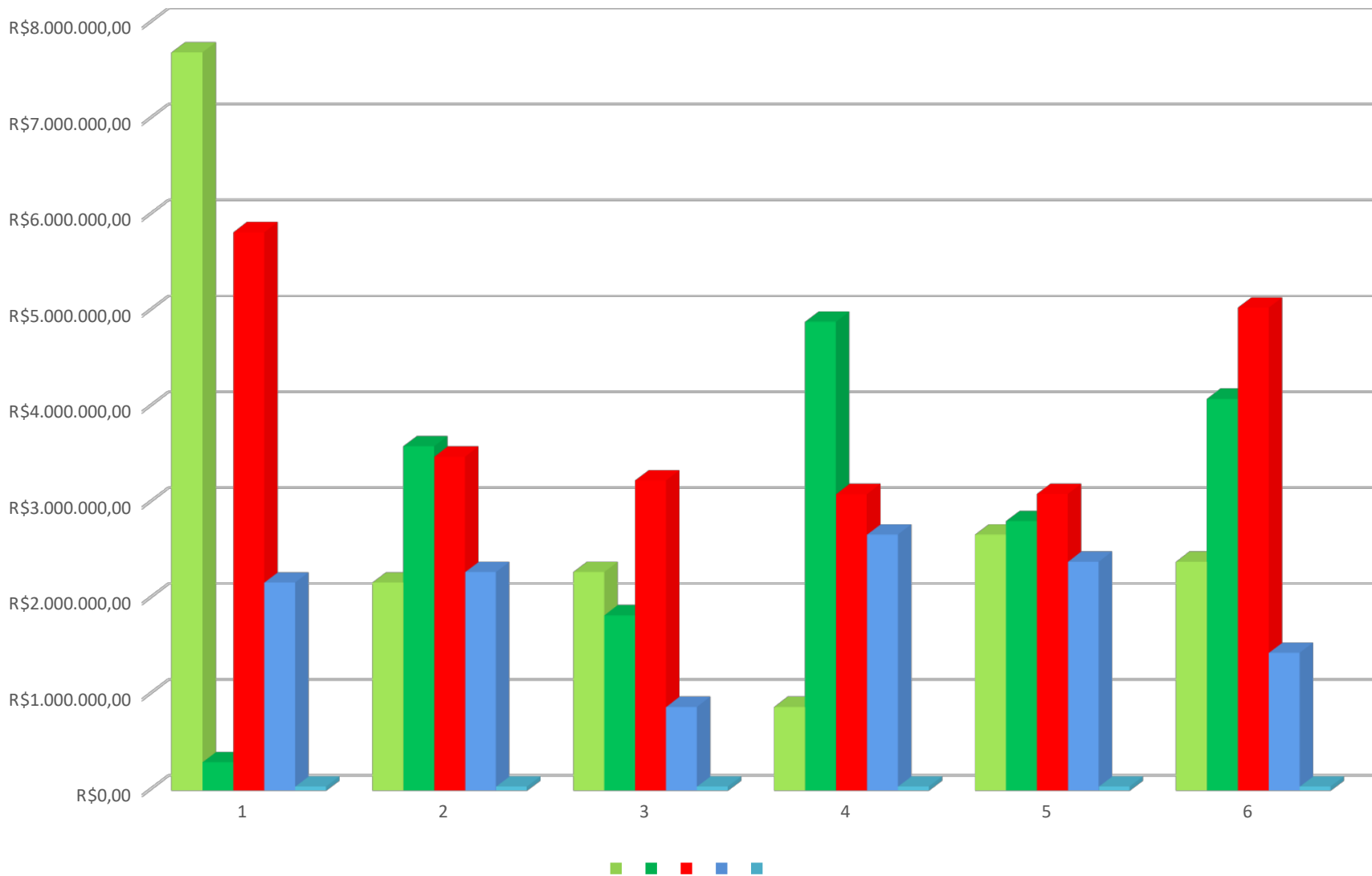


TRANSFERÊNCIAS E APLICAÇÕES EM 2021 CENÁRIO NO ÚLTIMO DIA DE CADA MÊS

RECEITAS A SEREM APLICADAS PELO MUNICÍPIO DE 2021	R\$7.697.601,27	R\$2.171.201,08	R\$2.280.284,32	R\$874.189,21	R\$2.670.134,29	R\$2.387.542,68
TOTAL DOS REPASSES PARA ENFRENTAMENTO AO CORONAVÍRUS	R\$296.535,08	R\$3.592.748,58	R\$1.829.911,01	R\$4.888.754,14	R\$2.811.514,12	R\$4.086.733,89
DESPESAS EMPENHADAS	R\$5.822.935,27	R\$3.483.665,34	R\$3.236.006,12	R\$3.092.809,06	R\$3.094.105,73	R\$5.036.810,91
RECEITAS A SEREM APLICADAS PELO MUNICÍPIO	R\$2.171.201,08	R\$2.280.284,32	R\$874.189,21	R\$2.670.134,29	R\$2.387.542,68	R\$1.437.465,66
	28/fev	31/mar	30/abr	31/mai	30/jun	31/jul

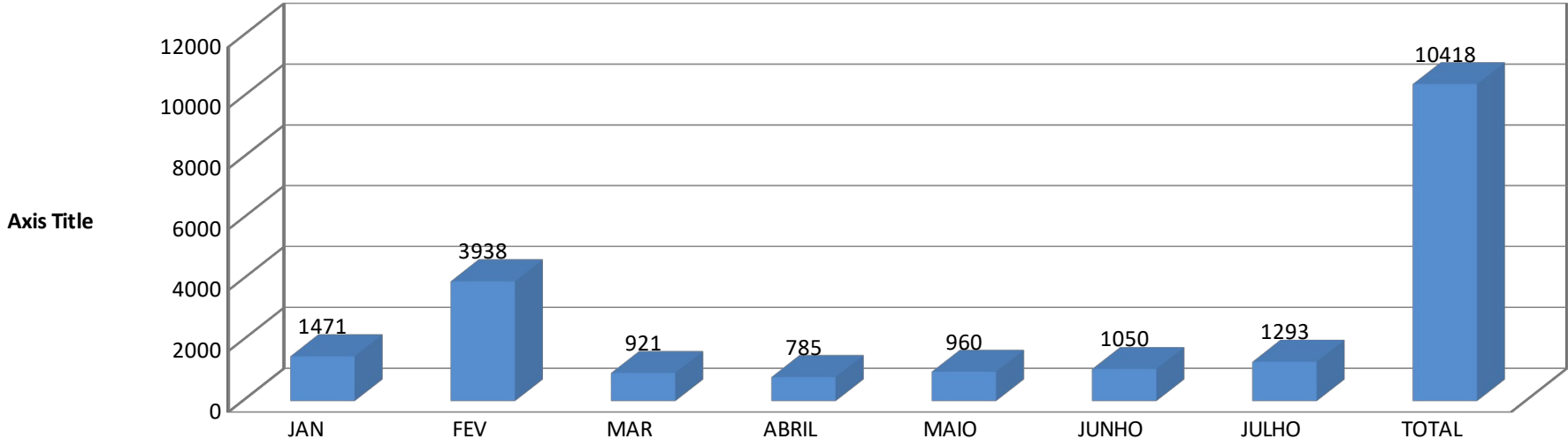
TRANSFERÊNCIAS E APLICAÇÕES EM 2021 - CENÁRIO NO ÚLTIMO DIA DE CADA MÊS

Chart Title

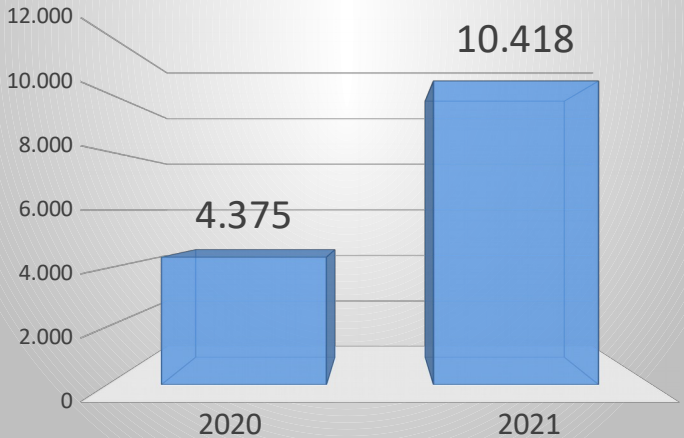


DESPESA MÉDIA POR PACIENTE TESTADO POSITIVO

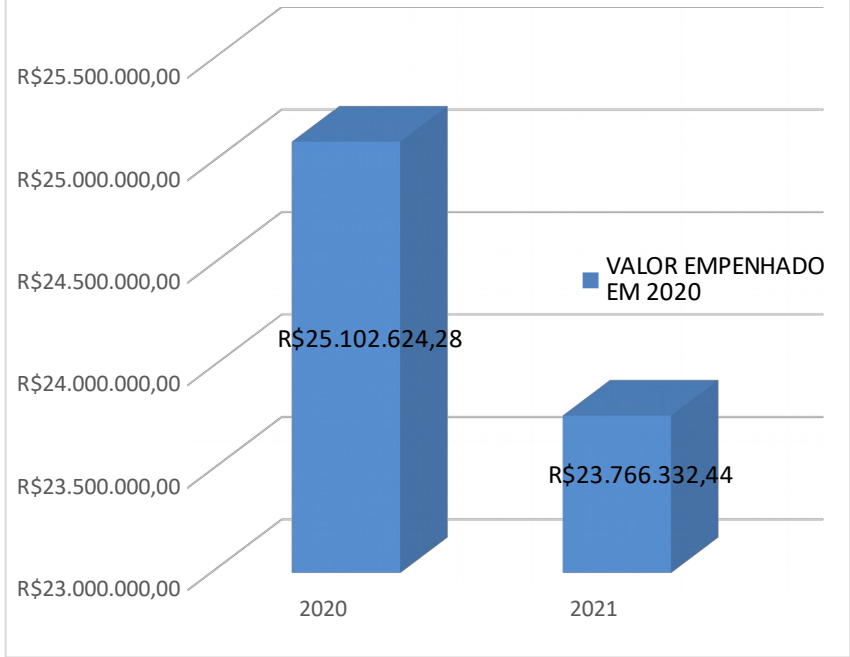
POSITIVADOS COVID 2021




TOTAL DE PACIENTES TESTADO POSITIVO



VALOR EMPENHADO



VALOR MÉDIO POR PACIENTE





Prefeitura de
Patos de Minas | Secretaria Municipal de
Saúde

AGRADECIMENTO

NOVO RUMO



PORTAL DA TRANSPARÊNCIA

O Município de Patos de Minas, disponibiliza para toda a população que quiser verificar onde e como estão sendo gastos os recursos no enfrentamento à Covid – 19 é só acessar o link abaixo:

<http://www.transparencia.patosdeminas.mg.gov.br/paginas/publico/covid/covid.xhtml>

The screenshot shows a web browser displaying the 'Portal da Transparência' website. The browser's address bar shows the URL: www.transparencia.patosdeminas.mg.gov.br/paginas/publico/covid/covid.xhtml. The website's header includes navigation links such as 'PÁGINA PRINCIPAL', 'GLOSSÁRIO', 'FALE CONOSCO', 'PERGUNTAS FREQUENTES', 'LINKS ÚTEIS', 'CADASTRE-SE', and 'ENTRAR'. The main content area features the 'Portal da Transparência' logo and a search bar. Below the logo, there is a breadcrumb trail: 'Portal da Transparência do COVID-19'. The section is titled 'COVID-19' and contains a paragraph explaining the portal's purpose: 'O portal da transparência covid-19, foi criado para reunir todas as informações do município com informações contábeis, atos legislativos, notícias e serviços externos. As informações contábeis correspondem às receitas, compreendendo os repasses do governo, despesas que englobam os gastos realizados, licitações e contratos firmados entre o município e prestadores de serviço.' Below this text are six interactive buttons: 'Licitações' (with a gavel icon), 'Contratos' (with a document icon), 'Receita' (with a dollar sign icon), 'Despesa' (with a dollar sign icon), 'Legislação' (with a checklist icon), and 'Publicações' (with a magnifying glass icon). At the bottom, there is a section titled 'O que você precisa saber e fazer' with four buttons: 'O que é o coronavírus', 'Quais são os sintomas', 'Como é transmitido', and 'Diagnóstico'.



Prefeitura de Patos de Minas

Secretaria Municipal de **Saúde**



MUITO OBRIGADO!
AGO 2021